

平成28年度 財政状況資料集

総括表（市町村）

| 都道府県名 | 青森県 | | 市町村類型 | I-O | 指定団体等の指定状況 | | 区分 | | 平成28年度(千円) | 平成27年度(千円) | 区分 | | 平成28年度(千円・%) | 平成27年度(千円・%) | | | | | |
|--|---|---|---|---|------------|--------|-------------|-----------------|----------------|------------------------------------|-----------|-----------|--------------|--------------|---------------------------------------|---|---|---|---|
| | | | | | 財政健全化等 | × | 歳入総額 | 2,701,955 | | | 3,246,833 | 実質収支比率 | | | 3.7 | 4.2 | | | |
| 市町村名 | 佐井村 | | 地方交付税種地 | 2-1 | 財源超過 | × | 歳入歳出差引 | 99,436 | 88,457 | 経常収支比率 (※1) (89.0) (92.3) | 1,626,321 | 1,662,789 | 0.11 | 0.11 | | | | | |
| | | | | | 首都 | × | 翌年度に繰越すべき財源 | 39,204 | 19,362 | | | | | | 標準財政規模 | | | | |
| | | | | | 近畿 | × | 実質収支 | 60,232 | 69,095 | | | | | | 財政力指数 | | | | |
| | | | | | | | 単年度収支 | -8,863 | -494 | | | | | | 公債費負担比率 | | | | |
| 人口 | 27年国調(人) | 2,148 | 産業構造(※5) | | 中部 | × | 積立金 | 80,258 | 158,316 | 健全化判断比率 | | | | | | | | | |
| | 22年国調(人) | 2,422 | | | 過疎 | ○ | 線上償還金 | - | - | 実質赤字比率 | | | | | | | | | |
| | 増減率(%) | -11.3 | | | 山振 | ○ | 積立金取崩し額 | - | - | 連結実質赤字比率 | | | | | | | | | |
| 住民基本台帳人口(※7) | 29.01.01(人) | 2,154 | 区分 | 27年国調 | 22年国調 | 低開発 | × | 71,395 | 157,822 | 10.4 | 12.8 | - | - | | | | | | |
| | うち日本人(人) | 2,152 | | 第1次 | 233 | 240 | 指数表選定 | | | | | | | ○ | | | | | |
| | 28.01.01(人) | 2,237 | 第2次 | | | | | | | | | | | | | | | | |
| | うち日本人(人) | 2,235 | | 233 | 340 | | | | | | | | | | | | | | |
| | 増減率(%) | -3.7 | 第3次 | | | | | | | | | | | | | | | | |
| | うち日本人(%) | -3.7 | | 491 | 499 | | | | | | | | | | | | | | |
| | 面積(km ²) | 135.04 | | | 51.3 | 46.2 | | | | | | | | | | | | | |
| 人口密度(人/km ²) | 16 | | | | | | | | | | | | | | | | | | |
| 世帯数(世帯) | 906 | | | | | | | | | | | | | | | | | | |
| 職員の状況 | | | | | | | | | | | | | | | | | | | |
| 特別職等 | 区分 | 定数 | 1人あたり平均給料月額(百円) | 一般職員等(※6) | 区分 | 職員数(人) | 給料月額(百円) | 1人あたり平均給料月額(百円) | 地方債現在高 | 1,534,318 | 1,735,881 | | | | | | | | |
| | 市区町村長 | 1 | 5,180 | | 一般職員 | 41 | 115,743 | 2,823 | うち公的資金 | 1,387,153 | 1,516,741 | | | | | | | | |
| | 副市区町村長 | 1 | 4,656 | | うち消防職員 | - | - | - | 債務負担行為額(支出予定額) | 271,439 | 182,161 | | | | | | | | |
| | 教育長 | 1 | 4,400 | | うち技能労務職員 | 1 | * | * | 収益事業収入 | - | - | | | | | | | | |
| | 議会議長 | 1 | 2,421 | | 教育公務員 | - | - | - | 土地開発基金現在高 | 1,300 | 1,299 | | | | | | | | |
| | 議会副議長 | 1 | 2,016 | | 臨時職員 | - | - | - | 財政調整基金 | 729,712 | 649,454 | | | | | | | | |
| | 議会議員 | 6 | 1,926 | | 合計 | 41 | 115,743 | 2,823 | 減債基金 | 289,055 | 303,763 | | | | | | | | |
| | | | | | ラスパイレシ指数 | | | | 93.1 | 積立金現在高 | 618,509 | 668,835 | | | | | | | |
| | | | | | | | | | | その他特定目的基金 | | | | | | | | | |
| | | | | | | | | | | | | | | | | | | | |
| <table border="0" style="width:100%; border-collapse: collapse;"> <tr> <td style="width:25%; vertical-align: top;"> 一般会計等の一覧 項番 会計名 (1) 一般会計 </td> <td style="width:25%; vertical-align: top;"> 事業会計の一覧 項番 会計名 (2) 国民健康保険特別会計 (3) 介護保険特別会計 (4) 後期高齢者医療特別会計 </td> <td style="width:25%; vertical-align: top;"> 公営企業(法適)の一覧 項番 会計名 (5) 簡易水道事業特別会計 (6) 下水道事業特別会計 </td> <td style="width:25%; vertical-align: top;"> 公営企業(法非適)の一覧 項番 会計名 (7) 一部事務組合等 (8) 一部事務組合下北医療センター (9) 青森県後期高齢者広域連合(一般会計分) (10) 青森県後期高齢者広域連合(特別会計分) (11) 青森県市町村総合事務組合 (12) 青森県交通災害共済組合 (13) 青森県市町村職員退職手当組合 </td> <td style="width:25%; vertical-align: top;"> 地方公社・第三セクター等一覧 項番 団体名 (14) 佐井村定期観光株式会社 (15) シイライン株式会社 </td> </tr> </table> | | | | | | | | | | | | | | | 一般会計等の一覧 項番 会計名 (1) 一般会計 | 事業会計の一覧 項番 会計名 (2) 国民健康保険特別会計 (3) 介護保険特別会計 (4) 後期高齢者医療特別会計 | 公営企業(法適)の一覧 項番 会計名 (5) 簡易水道事業特別会計 (6) 下水道事業特別会計 | 公営企業(法非適)の一覧 項番 会計名 (7) 一部事務組合等 (8) 一部事務組合下北医療センター (9) 青森県後期高齢者広域連合(一般会計分) (10) 青森県後期高齢者広域連合(特別会計分) (11) 青森県市町村総合事務組合 (12) 青森県交通災害共済組合 (13) 青森県市町村職員退職手当組合 | 地方公社・第三セクター等一覧 項番 団体名 (14) 佐井村定期観光株式会社 (15) シイライン株式会社 |
| 一般会計等の一覧 項番 会計名 (1) 一般会計 | 事業会計の一覧 項番 会計名 (2) 国民健康保険特別会計 (3) 介護保険特別会計 (4) 後期高齢者医療特別会計 | 公営企業(法適)の一覧 項番 会計名 (5) 簡易水道事業特別会計 (6) 下水道事業特別会計 | 公営企業(法非適)の一覧 項番 会計名 (7) 一部事務組合等 (8) 一部事務組合下北医療センター (9) 青森県後期高齢者広域連合(一般会計分) (10) 青森県後期高齢者広域連合(特別会計分) (11) 青森県市町村総合事務組合 (12) 青森県交通災害共済組合 (13) 青森県市町村職員退職手当組合 | 地方公社・第三セクター等一覧 項番 団体名 (14) 佐井村定期観光株式会社 (15) シイライン株式会社 | | | | | | | | | | | | | | | |

(注釈) ※1: 経常収支比率の()内の数値は、「減収補填債(特例分)」及び「臨時財政対策債」を除いて算出したものである。
 ※2: 各会計の一覧は主な会計(10会計まで)を記載している。
 ※3: 地方公共団体が損失補填等を行っている出資法人で、健全化法の算出対象となっている団体については、「地方公社・第三セクター等」の団体名に○印を付与している。
 ※4: 資金不足比率欄には、資金が不足している会計のみ記載している。
 ※5: 産業構造の比率は、分母を就業人口総数とし、分類不能の産業を除いて算出。
 ※6: 個人情報保護の観点から、対象となる職員数が1人又は2人の場合は、「給料月額(百円)」と「一人当たり給料月額(百円)」を「アスタリスク(*)」としている。(その他、数値のない欄については、すべてハイフン(-)としている)。
 ※7: 住民基本台帳人口については、住民基本台帳関係年報の調査基準日変更に伴い、平成25年度以降、調査年度の1月1日現在の住民基本台帳に登録されている人口を記載。

(1) 普通会計の状況(市町村)

| 歳入の状況(単位:千円・%) | | | | | 地方税の状況(単位:千円・%) | | | | |
|-------------------|-----------|-------|-----------|-------|-----------------|---------|-------|-------|--|
| 区分 | 決算額 | 構成比 | 経常一般財源等 | 構成比 | 区分 | 収入金額 | 構成比 | 超過課税分 | |
| 地方税 | 160,931 | 6.0 | 160,931 | 10.3 | 普通税 | 160,931 | 100.0 | - | |
| 地方譲与税 | 10,553 | 0.4 | 10,553 | 0.7 | 法定普通税 | 160,931 | 100.0 | - | |
| 利子割交付金 | 160 | 0.0 | 160 | 0.0 | 市町村民税 | 52,716 | 32.8 | - | |
| 配当割交付金 | 202 | 0.0 | 202 | 0.0 | 個人均等割 | 2,912 | 1.8 | - | |
| 株式等譲渡所得割交付金 | 103 | 0.0 | 103 | 0.0 | 所得割 | 46,860 | 29.1 | - | |
| 地方消費税交付金 | 35,031 | 1.3 | 35,031 | 2.2 | 法人均等割 | 2,072 | 1.3 | - | |
| ゴルフ場利用税交付金 | - | - | - | - | 法人税割 | 872 | 0.5 | - | |
| 特別地方消費税交付金 | - | - | - | - | 固定資産税 | 92,056 | 57.2 | - | |
| 自動車取得税交付金 | 2,032 | 0.1 | 2,032 | 0.1 | うち純固定資産税 | 81,678 | 50.8 | - | |
| 軽油引取税交付金 | - | - | - | - | 軽自動車税 | 4,849 | 3.0 | - | |
| 地方特例交付金 | 356 | 0.0 | 356 | 0.0 | 市町村たばこ税 | 11,310 | 7.0 | - | |
| 地方交付税 | 1,512,589 | 56.0 | 1,356,818 | 86.6 | 釧産税 | - | - | - | |
| 普通交付税 | 1,356,818 | 50.2 | 1,356,818 | 86.6 | 特別土地保有税 | - | - | - | |
| 特別交付税 | 154,667 | 5.7 | - | - | 法定外普通税 | - | - | - | |
| 震災復興特別交付税 | 1,104 | 0.0 | - | - | 目的税 | - | - | - | |
| (一般財源計) | 1,721,957 | 63.7 | 1,566,186 | 100.0 | 法定目的税 | - | - | - | |
| 交通安全対策特別交付金 | - | - | - | - | 入湯税 | - | - | - | |
| 分担金・負担金 | 4,121 | 0.2 | - | - | 事業所税 | - | - | - | |
| 使用料 | 6,975 | 0.3 | 172 | 0.0 | 都市計画税 | - | - | - | |
| 手数料 | 5,340 | 0.2 | - | - | 水利地益税等 | - | - | - | |
| 国庫支出金 | 127,345 | 4.7 | - | - | 法定外目的税 | - | - | - | |
| 国有提供交付金(特別区財調交付金) | - | - | - | - | 旧法による税 | - | - | - | |
| 都道府県支出金 | 368,438 | 13.6 | - | - | 合計 | 160,931 | 100.0 | - | |
| 財産収入 | 10,081 | 0.4 | - | - | | | | | |
| 寄附金 | 11,102 | 0.4 | - | - | | | | | |
| 繰入金 | 223,429 | 8.3 | - | - | | | | | |
| 繰越金 | 53,909 | 2.0 | - | - | | | | | |
| 諸収入 | 83,319 | 3.1 | 6 | 0.0 | | | | | |
| 地方債 | 85,939 | 3.2 | - | - | | | | | |
| うち減収補填債(特例分) | - | - | - | - | | | | | |
| うち臨時財政対策債 | 57,439 | 2.1 | - | - | | | | | |
| 歳入合計 | 2,701,955 | 100.0 | 1,566,364 | 100.0 | | | | | |

| 区分 | | 平成28年度 | 平成27年度 |
|-----|-----|--------|--------|
| 徴収率 | 現・計 | 98.8 | 93.7 |
| (%) | 年 | 98.8 | 91.9 |
| | | 98.4 | 93.2 |

| 公営事業等への繰出 | | 国民健康保険事業会計の状況 | |
|-----------|---------|---------------|---------|
| 合計 | 329,646 | 実質収支 | - |
| 下水道 | 124,086 | 再差引収支 | -21,993 |
| 簡易水道 | 27,182 | 加入世帯数(世帯) | 450 |
| 病院 | 22,797 | 被保険者数(人) | 789 |
| 上水道 | - | 被保険者 | 100 |
| 国民健康保険 | 62,759 | 1人当り | 141 |
| その他 | 92,822 | 保険税(料)収入額 | 287 |
| | | 国庫支出金 | 141 |
| | | 保険給付費 | 287 |

(注釈)

普通建設事業費の補助事業費には受託事業費のうちの補助事業費を含み、
単独事業費には同級他団体施行事業負担金及び受託事業費のうちの単独事業費を含む。

| 歳出の状況(単位:千円・%) | | | | | |
|-------------------|-----------|-------|---------------|---------------|-----------|
| 目的別歳出の状況(単位:千円・%) | | | | | |
| 区分 | 決算額(A) | 構成比 | (A)のうち普通建設事業費 | (A)のうち充当一般財源等 | |
| 議会費 | 48,228 | 1.9 | - | - | 48,228 |
| 総務費 | 617,315 | 23.7 | 17,537 | - | 496,993 |
| 民生費 | 482,806 | 18.6 | 59,225 | - | 254,301 |
| 衛生費 | 268,688 | 10.3 | - | - | 263,868 |
| 労働費 | 8 | 0.0 | - | - | 8 |
| 農林水産業費 | 193,851 | 7.4 | 60,483 | - | 96,924 |
| 商工費 | 44,778 | 1.7 | - | - | 22,961 |
| 土木費 | 182,027 | 7.0 | 93,061 | - | 101,668 |
| 消防費 | 245,022 | 9.4 | 48,407 | - | 198,652 |
| 教育費 | 209,822 | 8.1 | 66,671 | - | 122,380 |
| 災害復旧費 | 1,770 | 0.1 | - | - | 1,770 |
| 公債費 | 308,204 | 11.8 | - | - | 308,204 |
| 諸支出金 | - | - | - | - | - |
| 前年度繰上充用金 | - | - | - | - | - |
| 歳出合計 | 2,602,519 | 100.0 | 345,384 | - | 1,915,957 |

| 性質別歳出の状況(単位:千円・%) | | | | | |
|-------------------|-----------|-------|-----------|-------------|--------|
| 区分 | 決算額 | 構成比 | 充当一般財源等 | 経常経費充当一般財源等 | 経常収支比率 |
| 義務的経費計 | 775,041 | 29.8 | 659,050 | 628,337 | 38.7 |
| 人件費 | 330,484 | 12.7 | 314,313 | 284,599 | 17.5 |
| うち職員給 | 184,720 | 7.1 | 171,627 | - | - |
| 扶助費 | 136,353 | 5.2 | 36,533 | 35,534 | 2.2 |
| 公債費 | 308,204 | 11.8 | 308,204 | 308,204 | 19.0 |
| 元利償還金 | 307,583 | 11.8 | 307,583 | 307,583 | 18.9 |
| 内 うち元金 | 287,502 | 11.0 | 287,502 | 287,502 | 17.7 |
| 訳 うち利子 | 20,081 | 0.8 | 20,081 | 20,081 | 1.2 |
| 一時借入金利子 | 621 | 0.0 | 621 | 621 | 0.0 |
| その他の経費 | 1,480,324 | 56.9 | 1,207,041 | 765,041 | 47.1 |
| 物件費 | 476,989 | 18.3 | 353,219 | 184,734 | 11.4 |
| 維持補修費 | 18,424 | 0.7 | 13,153 | 8,258 | 0.5 |
| 補助費等 | 456,662 | 17.5 | 426,228 | 391,786 | 24.1 |
| うち一部事務組合負担金 | 317,866 | 12.2 | 317,429 | 312,814 | 19.3 |
| 繰出金 | 306,849 | 11.8 | 280,551 | 180,263 | 11.1 |
| 積立金 | 202,540 | 7.8 | 133,540 | - | - |
| 投資・出資金・貸付金 | 18,860 | 0.7 | 350 | - | - |
| 前年度繰上充用金 | - | - | - | - | - |
| 投資的経費計 | 347,154 | 13.3 | 49,866 | - | - |
| うち人件費 | 17,790 | 0.7 | 17,790 | - | - |
| 普通建設事業費 | 345,384 | 13.3 | 48,096 | - | - |
| うち補助 | 59,670 | 2.3 | 1,316 | - | - |
| うち単独 | 269,996 | 10.4 | 46,362 | - | - |
| 災害復旧事業費 | 1,770 | 0.1 | 1,770 | - | - |
| 失業対策事業費 | - | - | - | - | - |
| 歳出合計 | 2,602,519 | 100.0 | 1,915,957 | - | - |

(2)各会計、関係団体の財政状況及び健全化判断比率(市町村)

平成28年度 青森県佐井村

一般会計等の財政状況(単位:百万円)

Table with columns: 会計名, 歳入, 歳出, 形式収支, 実質収支, 他会計等からの繰入金, 地方債現在高, 備考. Rows 1-16, total row 17.

※一般会計等(純計)は、各会計の相互間の繰入・繰出等の重複を控除したものであり、各会計の合計と一致しない場合がある。

公営企業会計等の財政状況(単位:百万円)

Table with columns: 会計名, 総収益(歳入), 総費用(歳出), 純損益(形式収支), 資金剰余額/不足額(実質収支), 他会計等からの繰入金, 企業債(地方債)現在高, 左のうち一般会計等繰入見込額, 資金不足比率, 備考. Rows 1-35, total row 36.

関係する一部事務組合等の財政状況(単位:百万円)

Table with columns: 一部事務組合等名, 総収益(歳入), 総費用(歳出), 純損益(形式収支), 資金剰余額/不足額(実質収支), 他会計等からの繰入金, 企業債(地方債)現在高, 左のうち一般会計等繰入見込額, 備考. Rows 1-20, total row 21.

地方公社・第三セクター等の経営状況及び地方公共団体の財政的支援の状況(単位:百万円)

Table with columns: 地方公社・第三セクター等名, 経常損益, 純資産又は正味財産, 当該団体からの出資金, 当該団体からの補助金, 当該団体からの貸付金, 当該団体からの債務保証に係る債務残高, 当該団体からの損失補償に係る債務残高, 一般会計等負担見込額, 備考. Rows 1-82, total row 83.

※地方公共団体が①25%以上出資している法人又は②財政支援を行っている法人を記載している。

※地方公共団体財政健全化法に基づき将来負担比率の算定対象となっている法人については、○印を付与している。

公債費負担の状況

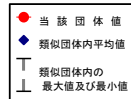
Table with columns: 区分, 平成26年度, 平成27年度, 平成28年度, 分母比. Includes sections for 元利償還金, 準元利償還金, 内訳, 特定財源, 標準財政規模, 算入公債費等, 実質公債費比率.

将来負担の状況

Table with columns: 区分, 平成26年度, 平成27年度, 平成28年度, 分母比. Includes sections for 将来負担額, 内訳, 将来負担比率, 健全化判断比率, 実質赤字比率, 連結実質赤字比率, 実質公債費比率, 将来負担比率.

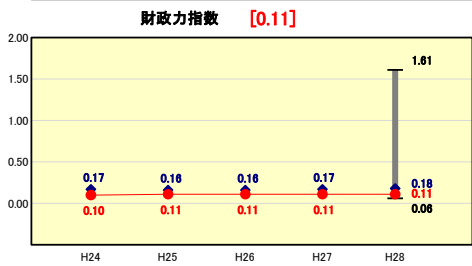
(3) 市町村財政比較分析表(普通会計決算)

| | | | | |
|--------|-----------|-----------------|------|---|
| 人口 | 2,154 | 人(H29.1.1現在) | - | % |
| うち日本人 | 2,152 | 人(H29.1.1現在) | - | % |
| 面積 | 135.04 | km ² | - | % |
| 歳入総額 | 2,701,965 | 千円 | 10.4 | % |
| 歳出総額 | 2,602,519 | 千円 | - | % |
| 実収支 | 60,232 | 千円 | - | % |
| 標準財政規模 | 1,626,321 | 千円 | | |
| 地方債現在高 | 1,534,318 | 千円 | | |



※市町村類型とは、人口および産業構造等により全国の市町村を35のグループに分類したものである。当該団体と同じグループに属する団体を類似団体と言う。
 ※平成28年度中に市町村合併した団体で、合併前の団体ごとの決算に基づく実質公債費比率及び将来負担比率を算出してない団体については、グラフを表記しない。
 ※充当可能財源等が将来負担額を上回っている団体については、将来負担比率のグラフを表記しない。
 ※「人件費・物件費等の状況」の決算額は、人件費、物件費及び維持補修費の合計である。ただし、人件費には事業費支弁人件費を含み、退職金は含まない。
 ※住民基本台帳人口については、住民基本台帳関係年報の調査基準日変更に伴い、平成25年度以降、調査年度の1月1日現在の住民基本台帳に登録されている人口を記載。
 ※類似団体内順位、全国平均、各都道府県平均は、平成28年度決算の状況である。また類似団体が存在しない場合、類似団体内順位を表示しない。

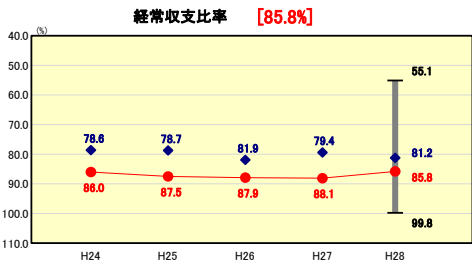
財政力



財政力指数の分析概

人口の減少や全国平均を上回る高齢化率(平成29年3月末 41.1%)に加え、長引く景気低迷や漁業不振などから0.11ポイントと類似団体平均を0.07ポイント下回っている。
 今後も自主財源の根幹である村税の収納率向上に努めるとともに、緊急に必要な事業を峻別し、行財政の効率化に努めることにより、財政の健全化を図る。

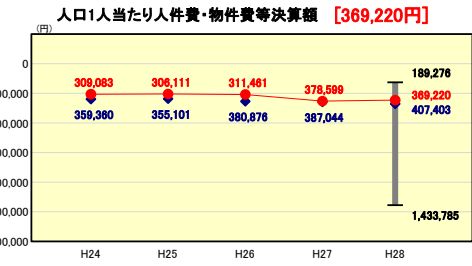
財政構造の弾力性



経常収支比率の分析概

平成17年度から実施している職員の給与カット(特別職30%~20%、一般職2%等)による人件費の削減や投資的経費の抑制による公債費の削減等により対前年度比では2.3%減となったものの、未だに類似団体平均を4.6%上回っている。
 今後とも、事務事業の見直しを更に進めるとともに、全ての事務事業の優先度を厳しく点検し、優先度の低い事務事業について計画的に廃止・縮小を進める。また、今後も義務的経費の削減に取り組み、経常経費の削減に努める。

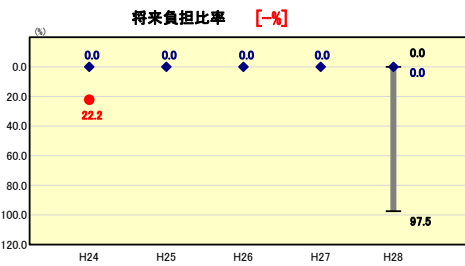
人件費・物件費等の状況



人口1人当たり人件費・物件費等決算額の分析概

平成14~20年度まで実施した退職者不補充等による職員数の削減や、平成17年度から継続している給与カット、指定管理者制度の導入による委託料の減、さらにはごみ・尿処理業務や消防業務等が一部事務組合への負担金で決算されているため、類似団体平均を下回っている。
 ただし、一部事務組合の人件費、物件費等に充てる負担金や水道・下水道の公営企業会計の人件費、物件費等に充てる繰出金といった費用を合計した場合、人口一人当たりの金額は増加することとなるため、今後はこれらも含めた経費について、抑制していく必要がある。

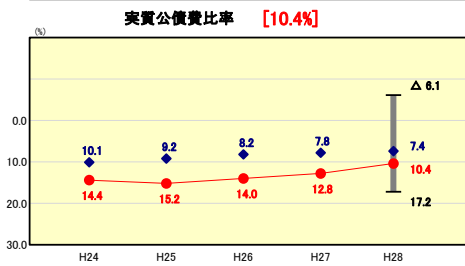
将来負担の状況



将来負担比率の分析概

平成25年度以降、将来負担比率が生じていないが、これは将来負担額より充当可能財源等が上回っているためであり、地方債発行の抑制によるプライマリーバランスの黒字を維持していること並びに財政調整基金及び減債基金の積立てによる充当可能基金の増があげられる。
 しかし、今後は一部事務組合下北医療センターや下北地域広域行政事務組合に対する一般会計負担金等が比率を押し上げる要因となる見込みのため、経営健全化に係る取り組み及び進展を見極めつつ、比率の悪化を防ぐように努める。

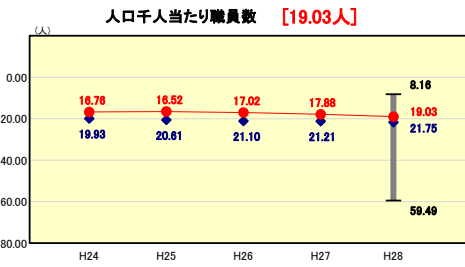
公債費負担の状況



実質公債費比率の分析概

投資的経費の廃止・縮減による公債費の削減により、徐々に比率が下がってきてはいるものの、未だに類似団体平均を上回っている。しかし、上回っているポイントが前年度5.0ポイントに対し、2.0ポイントとなり、類似団体の平均に近づいてきた。
 今後も、事業の取捨選択を徹底するとともに、新規の地方債の発行にあたっては厳選し、計画的に進めることにより、引き続き比率の改善に努め、類似団体の平均水準である7%台まで低下させるように努める。

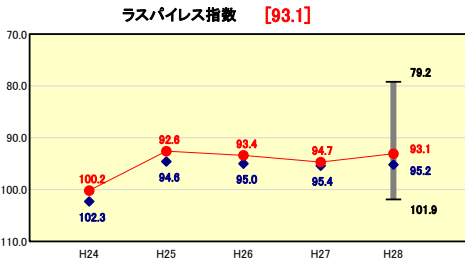
定員管理の状況



人口千人当たり職員数の分析概

退職者不補充(平成14年度から平成20年度までは新規採用者なし)が大きな要因となり、その後は定員適正化計画に則り退職者数と採用者数の均衡を図ることにより、類似団体平均を3ポイント以上下回った状態が続いてきたが、平成28年度では2.72ポイント下回る結果となった。
 今後も「佐井村行財政改革大綱」及び「佐井村第4次長期総合計画」に基づき、組織機構の合理化、事務事業の見直しを更に進めて、職員数の適正化を図る。

給与水準(国との比較)



ラスパイレス指数の分析概

厳しい財政状況の中、財源確保として平成17年度から26年度まで職員の本給をカット(特別職30~20%、一般職2%)、手当では期末勤勉手当の3%カットや時間外勤務手当の上限設定(給料の2%)、管理職手当凍結及び特別勤務手当の廃止を行ってきた。
 平成28年度においても同様に、職員の本給カット(特別職30~20%、一般職2%)、時間外勤務手当の上限設定(給料の2%)、管理職手当70%カットを継続して行っており、類似団体平均と比較しても2.1ポイント下回っている。

(4)-1 市町村経常経費分析表(普通会計決算)

平成28年度

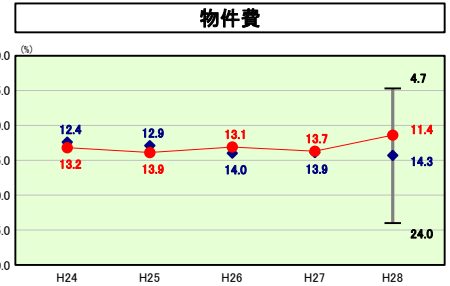
青森県佐井村

経常収支比率の分析

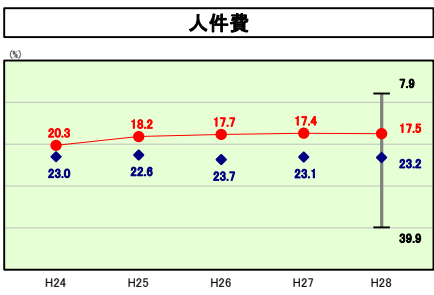
| | | | | | |
|--------|-----------|-----------------|----------|-------------------------|---|
| 人口 | 2,154 | 人(H29.1.1現在) | 実質赤字比率 | - | % |
| うち日本人 | 2,152 | 人(H29.1.1現在) | 連続実質赤字比率 | - | % |
| 面積 | 135.04 | km ² | 実質公債費比率 | 10.4 | % |
| 歳入総額 | 2,701,955 | 千円 | 将来負担比率 | - | % |
| 歳出総額 | 2,602,519 | 千円 | 市町村類型 | H24 I-O H25 I-O H26 I-O | |
| 実質収支 | 60,232 | 千円 | (年度毎) | H27 I-O H28 I-O | |
| 標準財政規模 | 1,626,321 | 千円 | | | |
| 地方債現在高 | 1,534,318 | 千円 | | | |



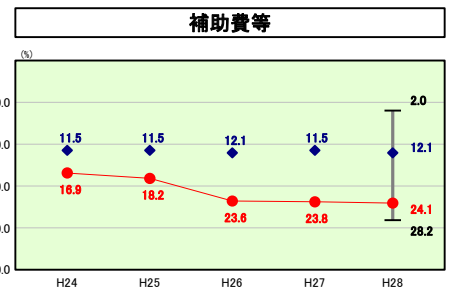
※ 市町村類型とは、人口および産業構造等により全国の市町村を35のグループに分類したものである。当該団体と同じグループに属する団体を類似団体と言う。
 ※ 住民基本台帳人口については、住民基本台帳関係年報の調査基準日変更に伴い、平成25年度以降、調査年度の1月1日現在の住民基本台帳に記載されている人口を記載。
 ※ 類似団体内順位、全国平均、各都道府県平均は、平成28年度決算の状況である。また類似団体が存在しない場合、類似団体内順位を表示しない。



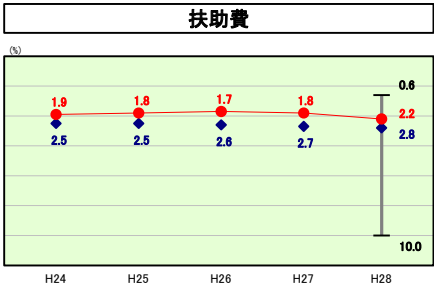
物件費の分析欄
 物件費に係る経常収支比率が高い要因は、指定管理者制度の導入を推進してきたことによるものである。よって、人件費や扶助費から委託料へシフトしており、一番の大きな移動は平成22年度に保育所運営事業に指定管理者制度を導入したことである。平成28年度に限っては、委託料の中でも上位にある保育所指定管理料が入所児童数の減に伴い減額したことなどが影響し、類似団体平均を2.9ポイント下回った。



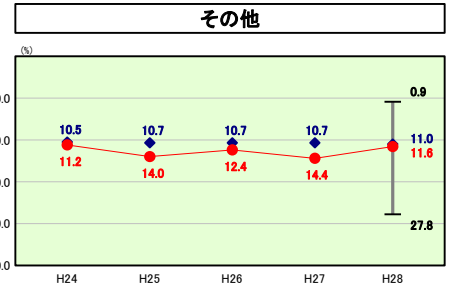
人件費の分析欄
 前年度と比べ0.1ポイント上回ったものの、類似団体平均を5.7ポイント下回っている。これは過去に実施した退職者不補充や平成17年度から継続実施している給与カット、また、ごみ・し尿処理業務や消防業務を一部事務組合で行っているためである。今後も職員数の適正化を維持していくとともに、組織体制の維持・安定を図る中で人件費の抑制に努める。



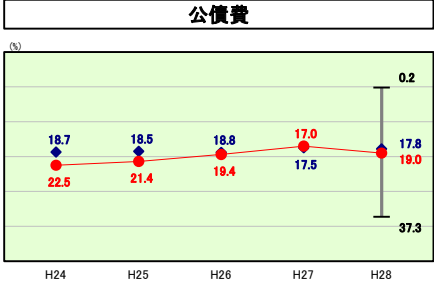
補助費等の分析欄
 補助費等に係る経常収支比率が類似団体を大きく上回っている要因は、ごみ・し尿処理業務や消防業務などを一部事務組合で行っているためである。補助費等のうち69.6%が一部事務組合負担金であり、経常経費一般財源等に占める割合については79.8%であることから、その推移を十分留意する必要がある。



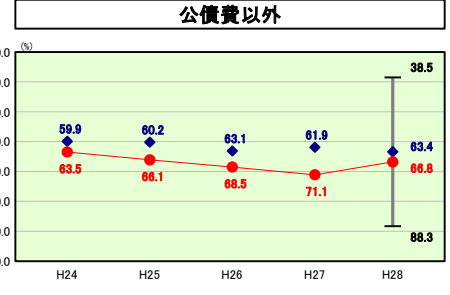
扶助費の分析欄
 類似団体平均と比較すると0.6ポイント下回っているものの、差が均衡してきている。上昇傾向にある要因として、障害者自立支援給付費や乳幼児医療扶助費、さらには単独で実施している児童・生徒に対する医療費への扶助などが挙げられる。今後は事業内容の精査・見直しを進めていくことで、財政を圧迫する上昇傾向に歯止めをかけるよう努める。



その他の分析欄
 その他の係るものは繰入金、維持補修費であるが、類似団体平均を0.6ポイント上回った。この要因としては繰入金だが、これまで整備してきた下水道施設の維持管理経費、さらには地理的条件による集落の点在のため費用が高額であり、公営企業会計への繰入金が必要となっているためである。公営企業会計については、独立採算の原則に立ち返った料金の値上げによる健全化を図ることなどにより、普



公債費の分析欄
 類似団体平均と比較すると1.2ポイント上回っている。これは平成28・29年度に限っての一過性のものであり、繰入金で借り入れた償還が集中したためである。特別会計も含めた公債費は平成30年度以降減少傾向にはあるものの、引き続き、地方債の発行を伴う普通建設事業を抑制することとしている。



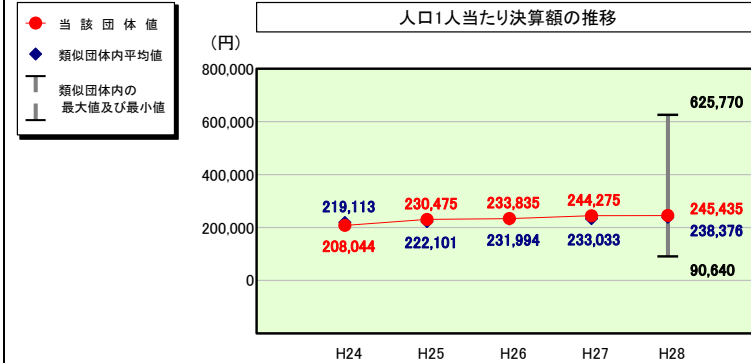
公債費以外の分析欄
 類似団体平均と比較すると3.4ポイントも上回っている。これは補助費等と物件費が要因であり、特に一部事務組合(下北地域広域行政事務組合)への負担金が大きく影響している。今後は一部事務組合負担金の推移に十分留意する必要がある。

(4)-2 市町村経常経費分析表(普通会計決算)

平成28年度

青森県佐井村

人件費及び人件費に準ずる費用の分析



(注) 住民基本台帳人口については、住民基本台帳関係年報の調査基準日変更に伴い、平成25年度以降、調査年度の1月1日現在の住民基本台帳に登録されている人口を記載。

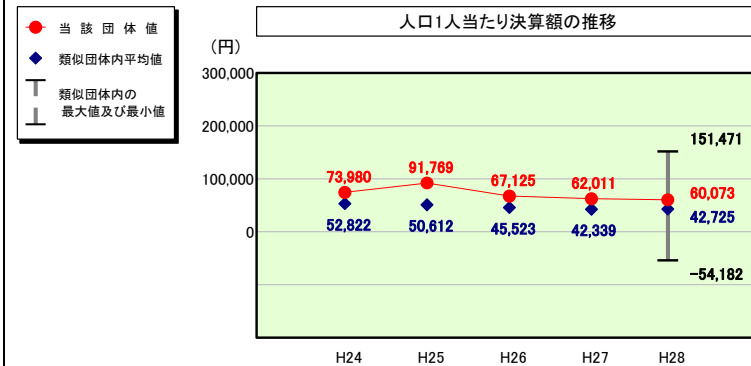
人件費及び人件費に準ずる費用

| | 当該団体決算額 (千円) | 人口1人当たり決算額 | | |
|-------------------------------|-----------------|------------|-----------|--------|
| | | 当該団体(円) | 類似団体平均(円) | 対比(%) |
| 人件費 | 330,484 | 153,428 | 189,696 | ▲ 19.1 |
| 賃金(物件費) | 29,250 | 13,579 | 21,936 | ▲ 38.1 |
| 一部事務組合負担金(補助費等) | 161,570 | 75,009 | 29,437 | 154.8 |
| 公営企業(法適)等に対する繰出し(補助費等) | 6,564 | 3,047 | 3,160 | ▲ 3.6 |
| 公営企業(法適)等に対する繰出し(投資及び出資金・貸付金) | - | - | - | - |
| 公営企業(法非適)等に対する繰出し(繰出金) | 31,396 | 14,576 | 9,091 | 60.3 |
| 事業費支弁に係る職員の人件費(投資的経費) | 17,790 | 8,259 | 4,470 | 84.8 |
| ▲退職金 | ▲ 48,388 | ▲ 22,464 | ▲ 19,414 | 15.7 |
| 合計 | 528,666 | 245,435 | 238,376 | 3.0 |

参考

| | 当該団体 | 類似団体平均 | 対比(差引) |
|-------------------|-------|--------|--------|
| 人口1,000人当たり職員数(人) | 19.03 | 21.75 | ▲ 2.72 |
| ラスパイレス指数 | 93.1 | 95.2 | ▲ 2.1 |

公債費及び公債費に準ずる費用の分析

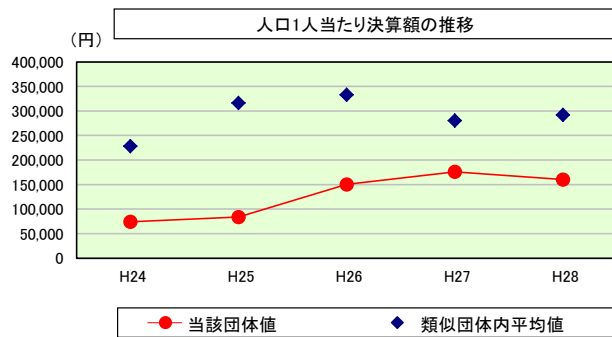


公債費及び公債費に準ずる費用(実質公債費比率の構成要素)

| | 当該団体決算額 (千円) | 人口1人当たり決算額 | | |
|---|-----------------|------------|-----------|--------|
| | | 当該団体(円) | 類似団体平均(円) | 対比(%) |
| 元利償還金の額 (繰上償還額等を除く) | 258,038 | 119,795 | 139,853 | ▲ 14.3 |
| 積立不足額を考慮して算定した額 | - | - | - | - |
| 満期一括償還地方債の一年当たりの元金償還金に相当するもの (年度割相当額) | - | - | 4 | - |
| 公営企業に要する経費の財源とする地方債の償還の財源に 充てたと認められる繰入金 | 116,318 | 54,001 | 31,890 | 69.3 |
| 一部事務組合等の起こした地方債に充てたと認められる 補助金又は負担金 | 43,858 | 20,361 | 5,316 | 283.0 |
| 公債費に準ずる債務負担行為に係るもの | - | - | 1,757 | - |
| 一時借入金利子 (同一団体における会計間の現金運用に係る利子は除く) | 223 | 104 | 42 | 147.6 |
| ▲特定財源の額 | - | - | ▲ 8,426 | - |
| ▲地方債に係る元利償還金及び準元利償還金に要する経費として 普通交付税の額の算定に用いる基準財政需要額に算入された額 | ▲ 289,039 | ▲ 134,187 | ▲ 127,711 | 5.1 |
| 合計 | 129,398 | 60,073 | 42,725 | 40.6 |

※平成29年度中に市町村合併した団体で、合併前の団体ごとの決算に基づく実質公債費比率を算出していない団体については、グラフを表記しない。

(参考) 普通建設事業費の分析



普通建設事業費

| | 当該団体決算額 (千円) | 人口1人当たり決算額 | | | | |
|---------|-----------------|------------|------------|-----------|------------|---------|
| | | 当該団体(円) | 増減率(%) (A) | 類似団体平均(円) | 増減率(%) (B) | (A)-(B) |
| H24 | 177,494 | 74,359 | ▲ 65.2 | 228,305 | 5.6 | ▲ 70.8 |
| うち単独分 | 90,518 | 37,921 | ▲ 45.6 | 86,611 | ▲ 20.4 | ▲ 25.2 |
| H25 | 198,348 | 84,010 | 13.0 | 316,331 | 38.6 | ▲ 25.6 |
| うち単独分 | 43,362 | 18,366 | ▲ 51.6 | 106,387 | 22.8 | ▲ 74.4 |
| H26 | 344,679 | 150,384 | 79.0 | 333,013 | 5.3 | 73.7 |
| うち単独分 | 310,556 | 135,496 | 637.8 | 126,732 | 19.1 | 618.7 |
| H27 | 394,140 | 176,191 | 17.2 | 280,458 | ▲ 15.8 | 33.0 |
| うち単独分 | 342,955 | 153,310 | 13.1 | 127,286 | 0.4 | 12.7 |
| H28 | 345,384 | 160,345 | ▲ 9.0 | 291,945 | 4.1 | ▲ 13.1 |
| うち単独分 | 269,996 | 125,346 | ▲ 18.2 | 127,651 | 0.3 | ▲ 18.5 |
| 過去5年間平均 | 292,009 | 129,058 | 7.0 | 290,010 | 7.6 | ▲ 0.6 |
| うち単独分 | 211,477 | 94,088 | 107.1 | 114,933 | 4.4 | 102.7 |

(5) 市町村性質別歳出決算分析表(住民一人当たりのコスト)

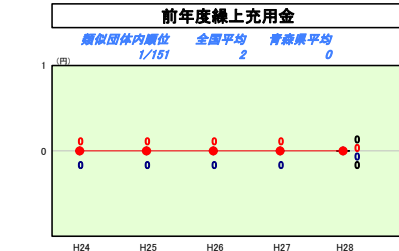
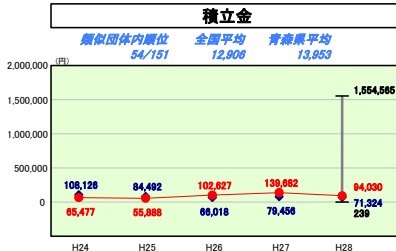
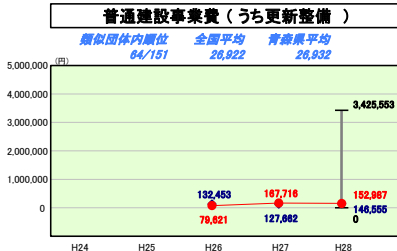
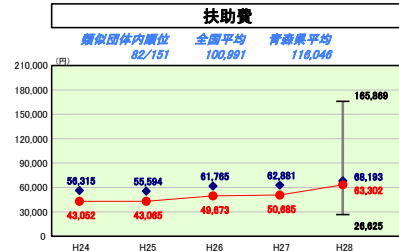
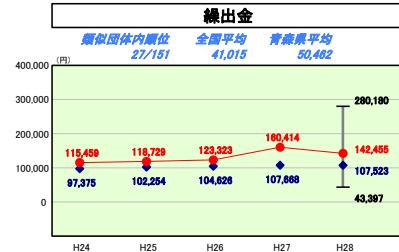
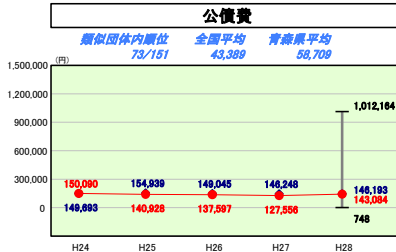
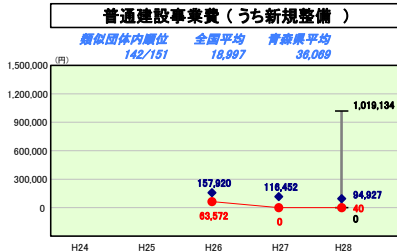
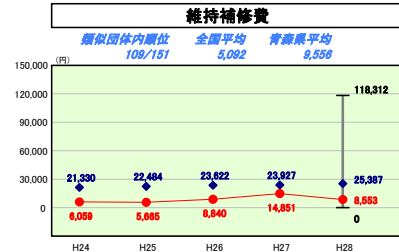
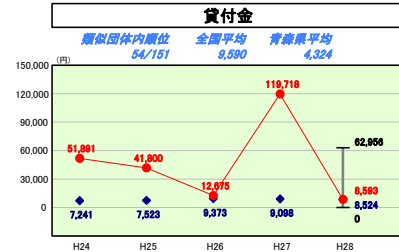
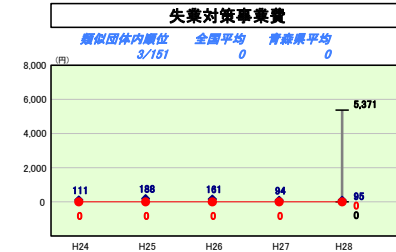
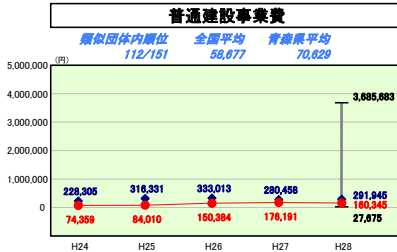
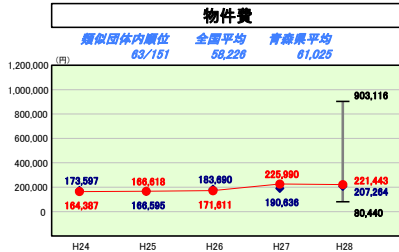
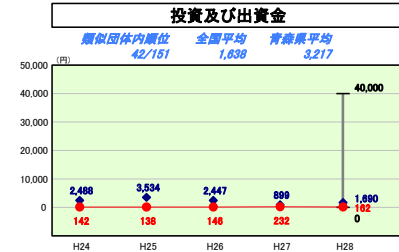
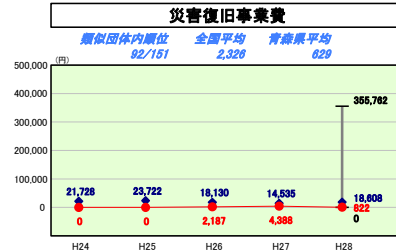
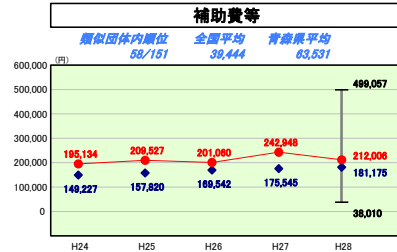
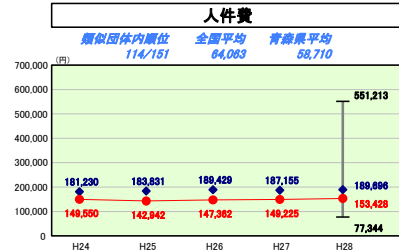
平成28年度

青森県佐井村

| | | | |
|--------|-----------------------|---------|-------------------------|
| 人口 | 2,154人 (H29.1.1現在) | 実赤字比率 | -% |
| うち日本人 | 2,162人 (H29.1.1現在) | 通算実赤字比率 | -% |
| 面積 | 135.04km ² | 実公債費比率 | 10.4% |
| 歳入総額 | 2,701,955千円 | 将来負担比率 | -% |
| 歳出総額 | 2,602,519千円 | 市町村類型 | H24 I-O H25 I-O H26 I-O |
| 実収支差 | 60,232千円 | (年度毎) | H27 I-O H28 I-O |
| 標準財政規模 | 1,626,321千円 | | |
| 地方債現在高 | 1,534,318千円 | | |

● 当該団体値
◆ 類似団体内平均値
┌ 類似団体内の
│ 最大値及び最小値

※ 市町村類型と、人口および産業構造等により全国の市町村を35のグループに分類したものである。当該団体と同じグループに属する団体を類似団体と言う。
※ 住民基本台帳人口については、住民基本台帳関係年報の調査基準日変更に伴い、平成25年度以降、調査年度の1月1日現在の住民基本台帳に登録されている人口を記載。
※ 類似団体内順位、全国平均、各都道府県平均は、平成28年度決算の状況である。また類似団体が存在しない場合、類似団体内順位を表示しない。



性質別歳出の分析

歳出決算総額は、住民一人当たり1,208,226円となっている。主な構成項目である人件費は、住民一人当たり153,428円となっており、平成24年度からの推移を見ても大きな増減はない。これは、定員適正化計画に則り職員数の適正化を図っているためである。類似団体平均と比較しても低い水準にあるのは、平成17年度から実施している職員の本給カット(特別職30~20%、一般職2%)、手当では期末勤勉手当のカットや管理職手当の凍結・圧縮、特別勤務手当の廃止を行ってきたことが要因である。
補助費等は住民一人当たり212,006円となっており、類似団体と比較して一人当たりのコストが高い状況となっている。これは、ごみ・屎処理業務や消防業務などを下北地域広域行政事務組合で行っているためであるが、今後ごみ処理施設の建設事業を控えているようなので、動向に注視していく必要がある。

(6) 市町村目的別歳出決算分析表(住民一人当たりのコスト)

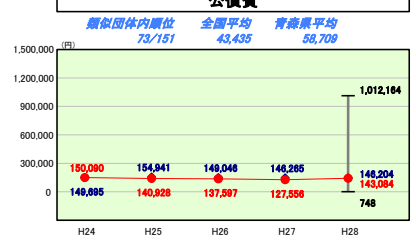
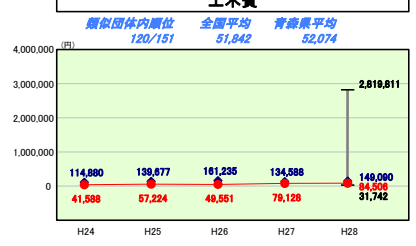
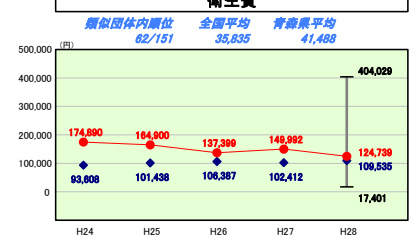
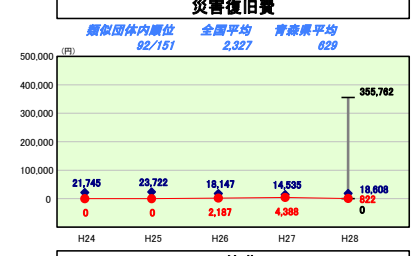
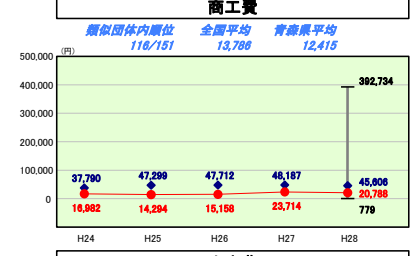
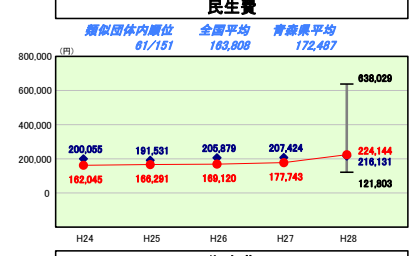
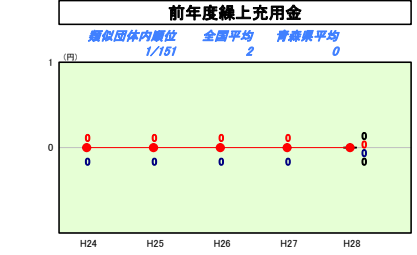
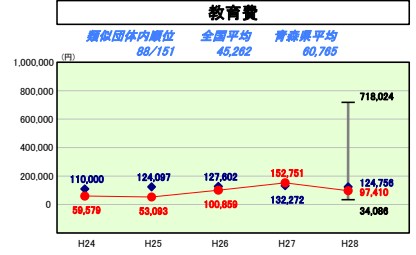
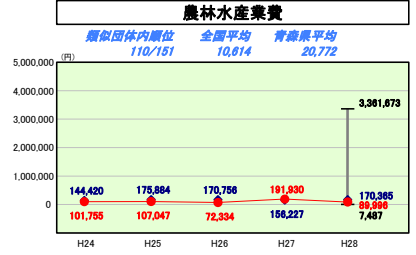
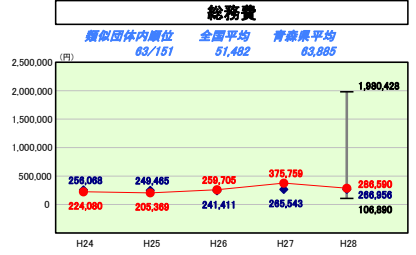
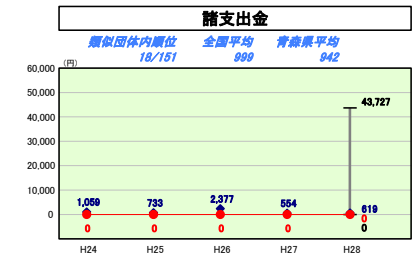
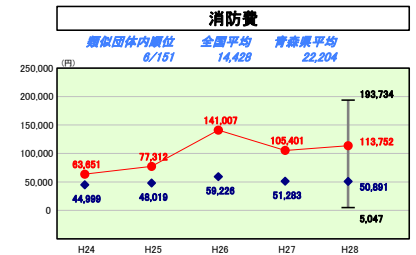
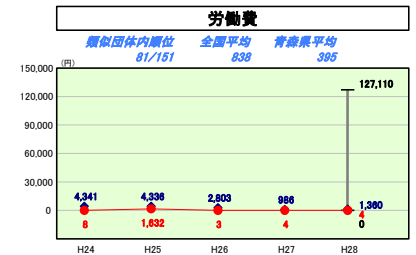
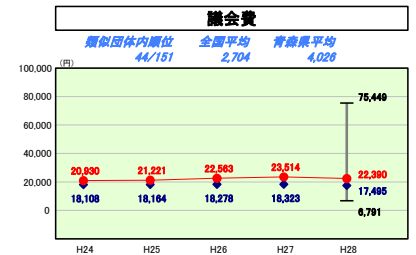
平成28年度

青森県佐井村

| | | | | |
|--------|-----------|-------------|----------|-------------------------|
| 人口 | 2,154人 | (H29.1.1現在) | 実質赤字比率 | -% |
| うち日本人 | 2,162人 | (H29.1.1現在) | 通算実質赤字比率 | -% |
| 面積 | 135.04 | 千坪 | 実質公債費比率 | 10.4% |
| 歳入総額 | 2,701,955 | 千円 | 将来負担比率 | -% |
| 歳出総額 | 2,602,519 | 千円 | 市町村類型 | H24 I-O H25 I-O H26 I-O |
| 実質収支 | 60,232 | 千円 | (年度毎) | H27 I-O H28 I-O |
| 標準財政規模 | 1,626,321 | 千円 | | |
| 地方債現在高 | 1,534,318 | 千円 | | |

● 当該団体値
◆ 類似団体内平均値
┌ 類似団体内の
└ 最大値及び最小値

※ 市町村類型とは、人口および産業構造等により全国の市町村を35のグループに分類したものである。当該団体と同じグループに属する団体を類似団体と言う。
※ 住民基本台帳人口については、住民基本台帳関係年報の調査基準日変更に伴い、平成25年度以降、調査年度の1月1日現在の住民基本台帳に登録されている人口を記載。
※ 類似団体内順位、全国平均、各都道府県平均は、平成28年度決算の状況である。また類似団体が存在しない場合、類似団体内順位を表示しない。



目的別歳出の分析概

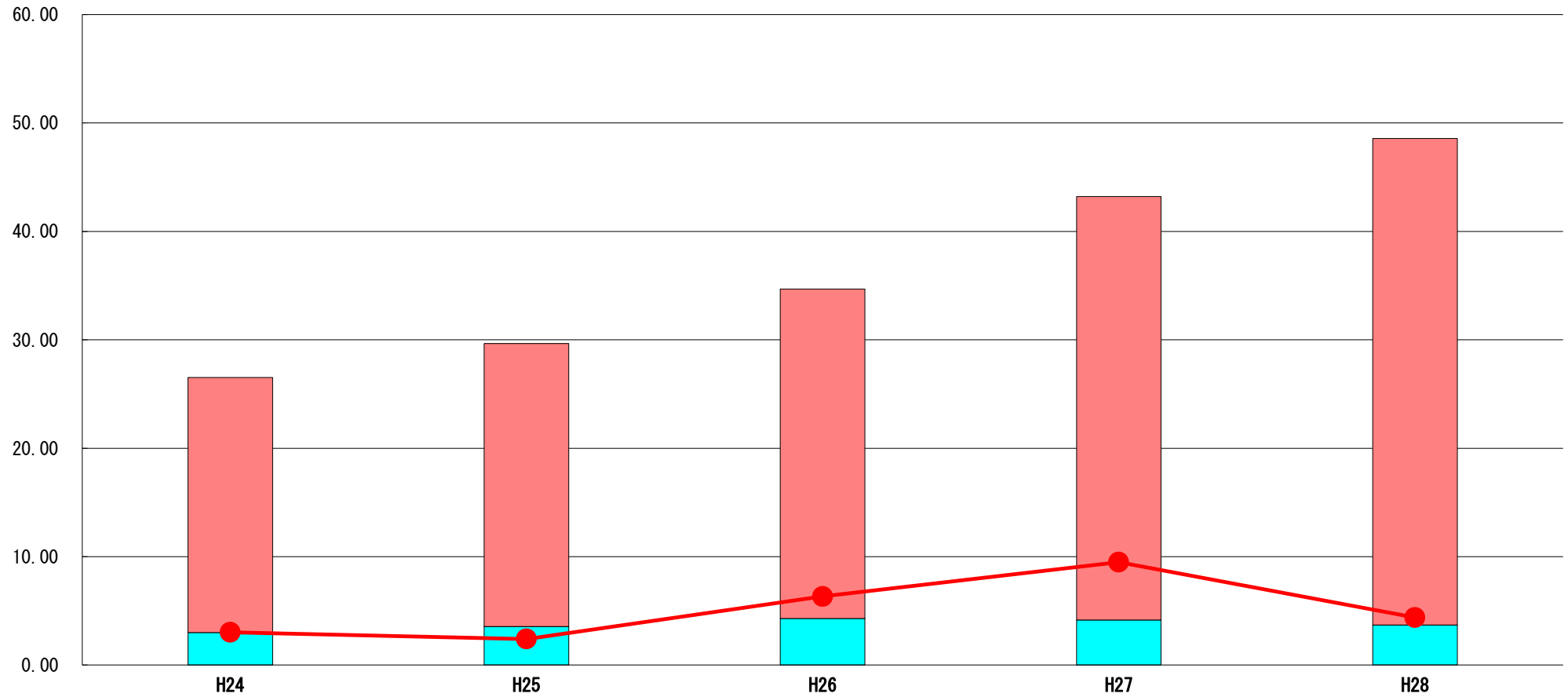
主な構成比である総務費は、住民一人当たり286,590円となっている。前年度と比較して住民一人当たり89,169円減額しているが、これは地方創生関連事業による減少や財政調整基金積立金の減が影響している。また、民生費は平成24～27年度までは類似団体平均を下回っていたが、28年度で一人当たり224,144円となり上回った要因としては、普通建設事業費と臨時福祉給付金の影響によるものである。減額要因である農林水産業費は、住民一人当たり89,996円となり、前年度と比較して住民一人当たり101,934円減少しているが、これは佐井村漁業協同組合経営資金貸付金2億5,000万円の減が大きく影響している。消防費は、過去3年間類似団体の平均を大きく上回っているが、水槽付消防ポンプ車の整備や訓練塔の改修など消防力の維持強化に重点的に取り組んできたことによるものである。

(7) 実質収支比率等に係る経年分析（市町村）




平成28年度

青森県佐井村

標準財政規模比（%）



標準財政規模比（%）

| 区分 | 年度 | H24 | H25 | H26 | H27 | H28 |
|--|----|-------|-------|-------|-------|-------|
|  財政調整基金残高 | | 23.52 | 26.10 | 30.38 | 39.06 | 44.87 |
|  実質収支額 | | 3.01 | 3.56 | 4.31 | 4.16 | 3.70 |
|  実質単年度収支 | | 3.02 | 2.41 | 6.33 | 9.49 | 4.39 |

分析欄

標準財政規模に対する実質収支額の割合は、年度により増減はあるものの、5年間の平均では3.748%となり、一般的に適正な範囲と言われている3～5%の範囲であることから、財政運営の健全化性は維持されている。

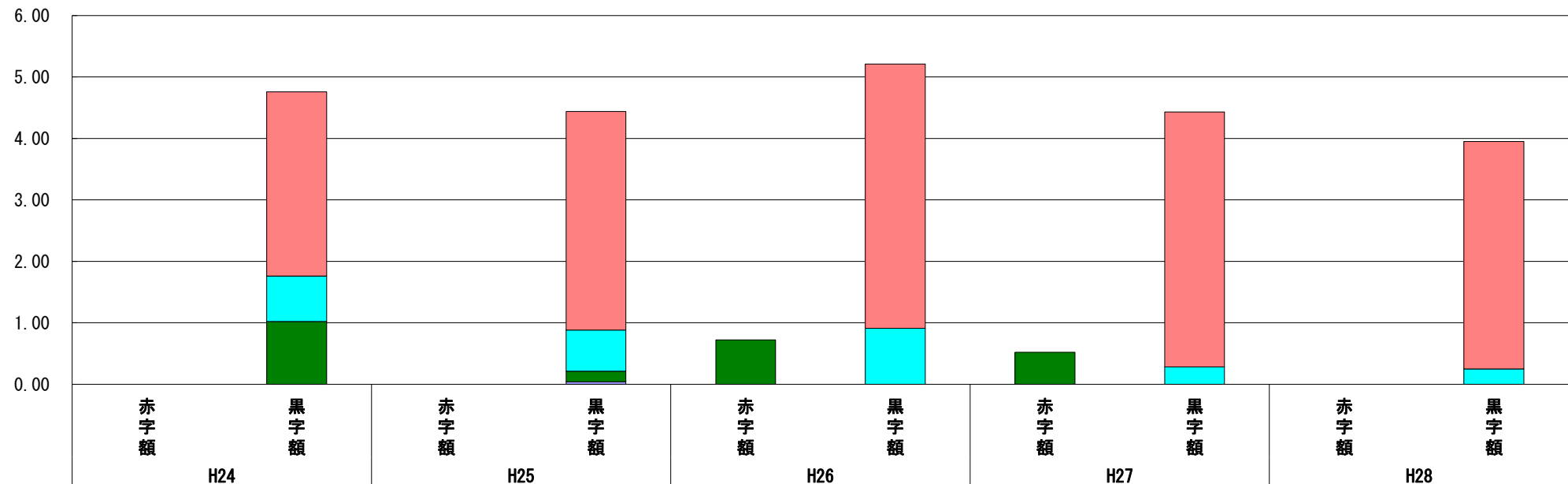
また、財政調整基金残高は、適切な財源の確保と歳出の精査により取崩しを回避しており、逆に積み立てていることから、今後も基金に頼らない財政運営が維持できるように行政の効率

(8) 連結実質赤字比率に係る赤字・黒字の構成分析（市町村）

平成28年度

青森県佐井村

標準財政規模比（%）



標準財政規模比（%）

| 会計 | 年度 | H24 | H25 | H26 | H27 | H28 |
|-------------|----|------|------|--------|--------|------|
| 一般会計 | | 3.00 | 3.56 | 4.30 | 4.15 | 3.70 |
| 介護保険特別会計 | | 0.74 | 0.67 | 0.91 | 0.28 | 0.25 |
| 国民健康保険特別会計 | | 1.02 | 0.17 | ▲ 0.72 | ▲ 0.52 | 0.00 |
| 後期高齢者医療特別会計 | | 0.00 | 0.04 | 0.00 | 0.00 | 0.00 |
| 簡易水道事業特別会計 | | 0.00 | 0.00 | 0.00 | 0.00 | 0.00 |
| 下水道事業特別会計 | | 0.00 | 0.00 | 0.00 | 0.00 | 0.00 |
| その他会計（赤字） | | - | - | - | - | - |
| その他会計（黒字） | | - | - | - | - | - |

分析欄

平成25年度までは一般会計・特別会計ともに赤字は発生していなかったが、国民健康保険特別会計において、平成26年度は約1,200万円の赤字。平成27年度では単年約300万円の黒字となったものの、累積で約900万円の赤字となったことから、平成28年度で一般会計から赤字分を補てんした状況である。

公営企業会計においても、一般会計に頼った状況であるが、特に下水道会計については、借入金の償還ピークを越えたものの平成29年度までは高止まり傾向にあること、また、今後の維持補修経費の増大が見込まれていることから、独立採算の原則に立ち返った料金の見直しや加入（接続）促進を図り、健全な経営の確保に努める。

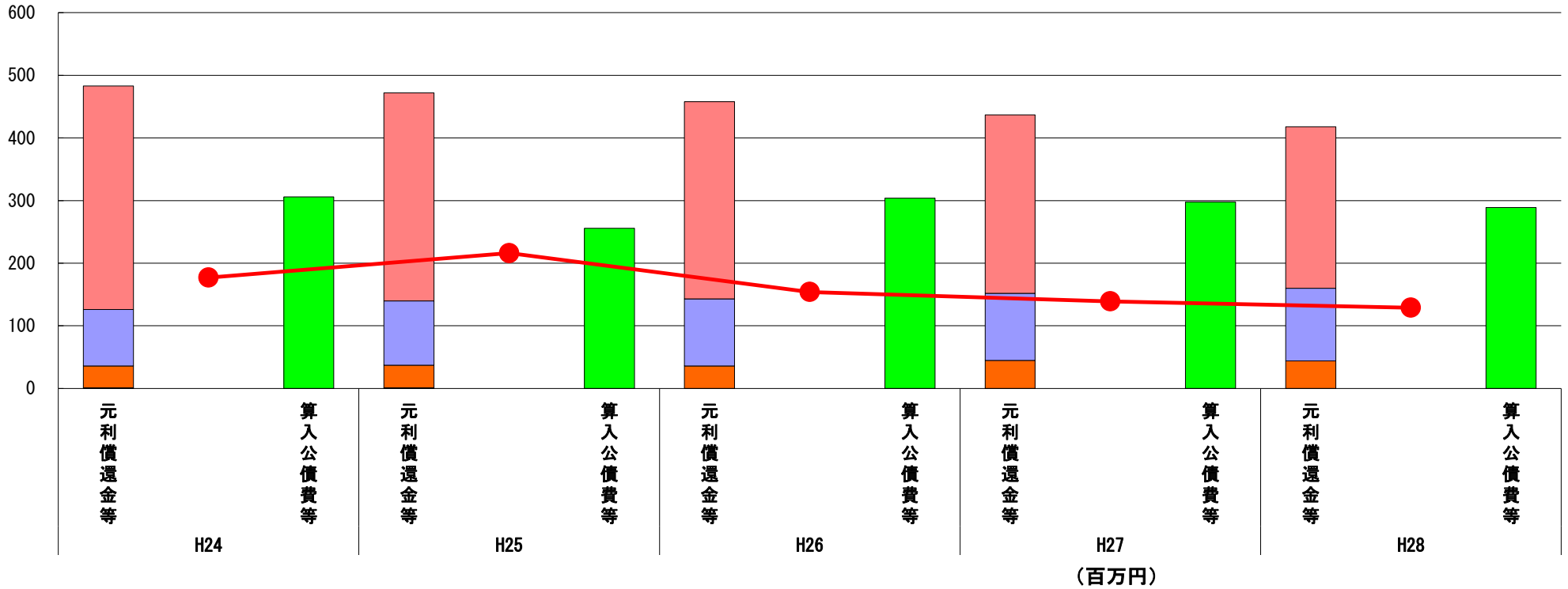
※平成29年度中に市町村合併した団体で、合併前の団体ごとの決算に基づく連結実質赤字比率を算出していない団体については、グラフを表記しない。

(9) 実質公債費比率（分子）の構造（市町村）

平成28年度

青森県佐井村

(百万円)



| 分子の構造 | | 年度 | H24 | H25 | H26 | H27 | H28 |
|------------|---------------------------|----|-----|-----|-----|-----|-----|
| 元利償還金等 (A) | 元利償還金 | | 357 | 332 | 315 | 285 | 258 |
| | 減債基金積立不足算定額 | | - | - | - | - | - |
| | 満期一括償還地方債に係る年度割相当額 | | - | - | - | - | - |
| | 公営企業債の元利償還金に対する繰入金 | | 90 | 103 | 107 | 107 | 116 |
| | 組合等が起こした地方債の元利償還金に対する負担金等 | | 35 | 36 | 36 | 45 | 44 |
| | 債務負担行為に基づく支出額 | | 0 | 0 | - | - | - |
| | 一時借入金の利子 | | 1 | 1 | 0 | 0 | 0 |
| 算入公債費等 (B) | 算入公債費等 | | 306 | 256 | 304 | 298 | 289 |
| (A) - (B) | 実質公債費比率の分子 | | 177 | 216 | 154 | 139 | 129 |

分析欄

実質公債費比率の分子は減少傾向にある。しかし、公営企業債の元利償還金に対する繰出金が高水準にあるが、これは下水道事業特別会計において借入金の償還ピークは越えたものの平成29年度までは高止まり傾向にあるためである。

全会計での償還額も減少傾向にあるものの、一部事務組合（北地域広域行政事務組合）が発行した地方債償還金の負担金が増加傾向にあることから注視するとともに、村発行の地方債にあたっては厳選し、計画的に進めることにより、当該分子の減少に努める。

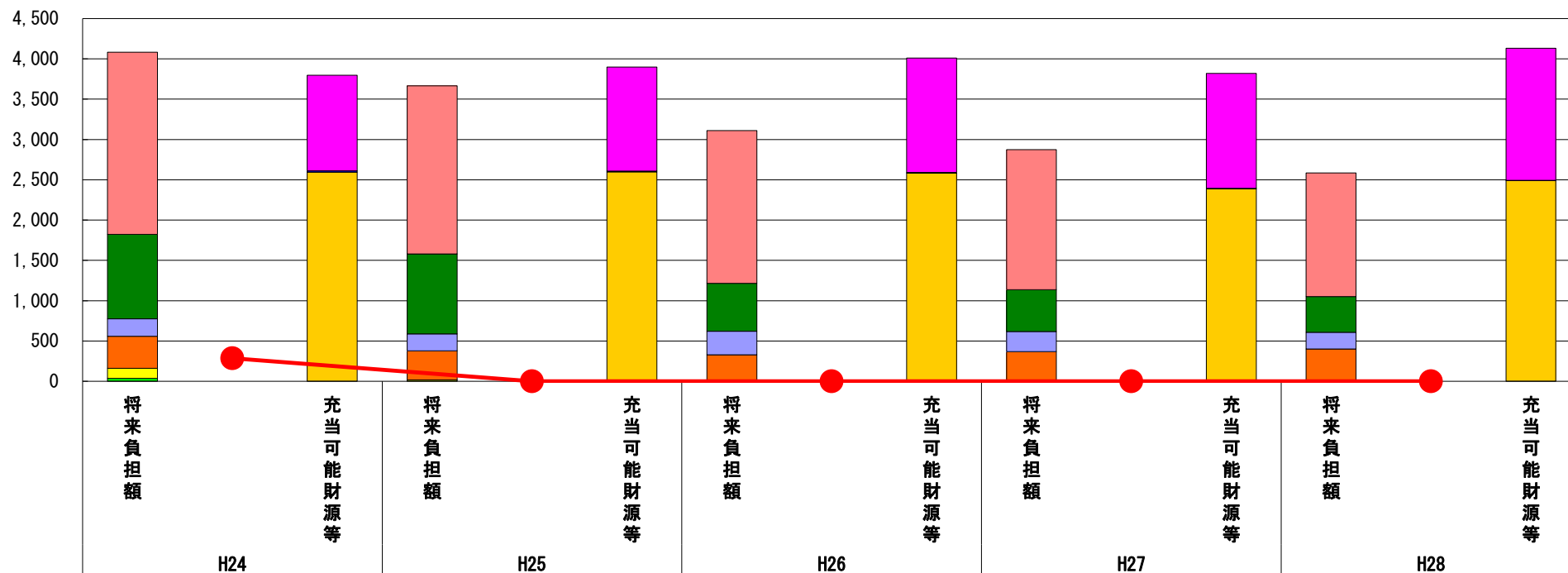
※平成29年度中に市町村合併した団体で、合併前の団体ごとの決算に基づく実質公債費比率を算出していない団体については、グラフを表記しない。

(10) 将来負担比率（分子）の構造（市町村）

平成28年度

青森県佐井村

(百万円)



(百万円)

| 分子の構造 | | 年度 | H24 | H25 | H26 | H27 | H28 |
|-------------|--------------------------|----|-------|-------|-------|-------|---------|
| 将来負担額 (A) | 一般会計等に係る地方債の現在高 | | 2,258 | 2,085 | 1,893 | 1,736 | 1,534 |
| | 債務負担行為に基づく支出予定額 | | - | - | - | - | - |
| | 公営企業債等繰入見込額 | | 1,047 | 991 | 595 | 518 | 444 |
| | 組合等負担等見込額 | | 217 | 209 | 293 | 251 | 207 |
| | 退職手当負担見込額 | | 399 | 363 | 313 | 368 | 401 |
| | 設立法人等の負債額等負担見込額 | | 124 | 16 | 15 | - | - |
| | うち、健全化法施行規則附則第三条に係る負担見込額 | | - | - | - | - | - |
| | 連結実質赤字額 | | - | - | - | - | - |
| 充当可能財源等 (B) | 組合等連結実質赤字額負担見込額 | | 36 | - | - | - | - |
| | 充当可能基金 | | 1,187 | 1,288 | 1,420 | 1,423 | 1,639 |
| | 充当可能特定歳入 | | 15 | 11 | 10 | 6 | 3 |
| | 基準財政需要額算入見込額 | | 2,595 | 2,598 | 2,581 | 2,389 | 2,489 |
| (A) - (B) | 将来負担比率の分子 | | 286 | ▲ 233 | ▲ 901 | ▲ 946 | ▲ 1,543 |

分析欄

地方債の新規発行を抑制してきた結果、将来負担額は低下し、基金残高等の充当可能財源等は増加となった。

将来負担額については、退職手当負担見込額が33百万円増加しているものの、他の項目についてはすべて減少しており、将来負担額全体では287百万円の減少となった。

充当財源等については、基金で216百万円増、基準財政需要額算入見込額で100百万円増と、ともに増加したことが大きく影響し分子の減少要因となった。

今後も新規発行地方債の厳選、抑制に努めるとともに下北地域広域行政事務組合等の経営健全化に係る取り組み、進展を見極めつつ、当該分子の改善に努める。

※平成29年度中に市町村合併した団体で、合併前の団体ごとの決算に基づく将来負担比率を算出していない団体については、グラフを表記しない。

(11)市町村公会計指標分析／財政指標組合せ分析表

平成28年度

青森県佐井村

| | | | | | |
|--------|-----------|-----------------|----------|---------|---------|
| 人口 | 2,154 | 人(H29.1.1現在) | 実質赤字比率 | - | % |
| うち日本人 | 2,152 | 人(H29.1.1現在) | 連結実質赤字比率 | - | % |
| 面積 | 135.04 | km ² | 実質公債費比率 | 10.4 | % |
| 歳入総額 | 2,701,955 | 千円 | 将来負担比率 | - | % |
| 歳出総額 | 2,602,519 | 千円 | 市町村類型 | H24 I-O | H25 I-O |
| 実質収支 | 60,232 | 千円 | (年度毎) | H27 I-O | H28 I-O |
| 標準財政規模 | 1,626,321 | 千円 | | | |
| 地方債現在高 | 1,534,318 | 千円 | | | |

● 当該団体値
◆ 類似団体内平均値

- ※ 有形固定資産減価償却率は平成30年1月1日時点で固定資産台帳を整備済みの団体について、数値を記載している。
- ※ 市町村類型とは、人口および産業構造等により全国の市町村を35のグループに分類したものである。当該団体と同じグループに属する団体を類似団体と言う。
- ※ 住民基本台帳人口については、住民基本台帳関係年報の調査基準日変更に伴い、平成25年度以降、調査年度の1月1日現在の住民基本台帳に記載されている人口を記載。
- ※ 類似団体内順位、全国平均、各都道府県平均は、平成28年度決算の状況である。また類似団体が存在しない場合、類似団体内順位を表示しない。

有形固定資産減価償却率

有形固定資産減価償却率 [-]

類似団体内順位 -/-

全国平均 57.8

青森県平均 0.0

固定資産台帳整備中・未整備

債務償還可能年数

債務償還可能年数 [-]

算出式精査中のため、出力対象外

有形固定資産減価償却率の分析欄

債務償還可能年数の分析欄

将来負担比率及び有形固定資産減価償却率の組合せによる分析

将来負担比率と有形固定資産減価償却率の推移

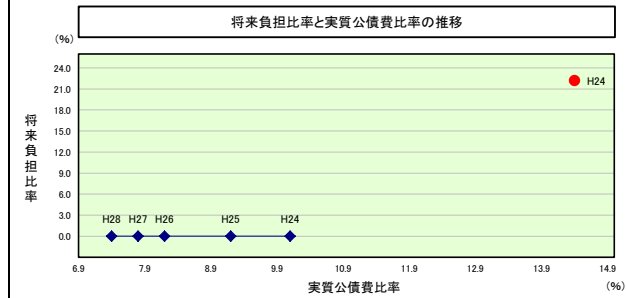
固定資産台帳整備中・未整備

分析欄

(参考)

| | | H24 | H25 | H26 | H27 | H28 |
|----------|-------------|-----|-----|-----|-----|-----|
| 当該団体値 | 将来負担比率 | / | / | / | / | / |
| | 有形固定資産減価償却率 | / | / | / | / | / |
| 類似団体内平均値 | 将来負担比率 | / | / | / | / | / |
| | 有形固定資産減価償却率 | / | / | / | / | / |

将来負担比率及び実質公債費比率の組合せによる分析



分析欄

実質公債費比率は類似団体と比較して高いものの、将来負担比率は同等となっている。これは、予算編成方針において、地方債発行の抑制によるプライマリーバランスの黒字を基本とすると設定しているためである。将来負担比率が低下傾向にあるため、実質公債費比率についても、今後は低下してくるものと想定される。

(参考)

| | | H24 | H25 | H26 | H27 | H28 |
|----------|---------|------|------|------|------|------|
| 当該団体値 | 将来負担比率 | 22.2 | - | - | - | - |
| | 実質公債費比率 | 14.4 | 15.2 | 14.0 | 12.8 | 10.4 |
| 類似団体内平均値 | 将来負担比率 | 0.0 | 0.0 | 0.0 | 0.0 | 0.0 |
| | 実質公債費比率 | 10.1 | 9.2 | 8.2 | 7.8 | 7.4 |

(12)-1市町村施設類型別ストック情報分析表①

平成28年度

青森県佐井村

| | | | | | |
|--------|-----------|-----------------|----------|-------------------------|---|
| 人口 | 2,154 | 人 (H28.1.1現在) | 実収赤字比率 | - | % |
| うち日本人 | 2,152 | 人 (H28.1.1現在) | 通算実収赤字比率 | - | % |
| 面積 | 135.04 | km ² | 実収公債費比率 | 10.4 | % |
| 歳入総額 | 2,701,955 | 千円 | 将来負担比率 | - | % |
| 歳出総額 | 2,602,519 | 千円 | 市町村類型 | H24 I-O H25 I-O H26 I-O | |
| 実収取支 | 60,232 | 千円 | (年度毎) | H27 I-O H28 I-O | |
| 標準財政規模 | 1,626,321 | 千円 | | | |
| 地方債残高 | 1,634,318 | 千円 | | | |

※ 平成30年1月1日時点で固定資産台帳を整備済みの団体について、数値を記載している。
※ 市町村類型とは、人口および産業構造等により全国の市町村を35のグループに分類したものである。当該団体と同じグループに属する団体を類似団体と言う。
※ 住民基本台帳人口については、住民基本台帳関係年報の調査基準日変更に伴い、平成25年度以降、調査年度の1月1日現在の住民基本台帳に登録されている人口を記載。
※ 類似団体内順位、全国平均、各都道府県平均は、平成28年度決算の状況である。また類似団体が存在しない場合、類似団体内順位を表示しない。

固定資産台帳整備中・未整備

施設情報の分析欄

(12)-2市町村施設類型別ストック情報分析表②

平成28年度

青森県佐井村

| | | | | | |
|--------|-----------|-----------------|----------|-------------------------|---|
| 人口 | 2,154 | 人 (H28.1.1現在) | 実収赤字比率 | - | % |
| うち日本人 | 2,152 | 人 (H28.1.1現在) | 通算実収赤字比率 | - | % |
| 面積 | 135.04 | km ² | 実収公債費比率 | 10.4 | % |
| 歳入総額 | 2,701,955 | 千円 | 将来負担比率 | - | % |
| 歳出総額 | 2,602,519 | 千円 | 市町村類型 | H24 I-O H25 I-O H26 I-O | |
| 実収取支 | 60,232 | 千円 | (年度毎) | H27 I-O H28 I-O | |
| 標準財政規模 | 1,626,321 | 千円 | | | |
| 地方債残高 | 1,634,318 | 千円 | | | |

※ 平成30年1月1日時点で固定資産台帳を整備済みの団体について、数値を記載している。

※ 市町村類型とは、人口および産業構造等により全国の市町村を35のグループに分類したものである。当該団体と同じグループに属する団体を類似団体と言う。

※ 住民基本台帳人口については、住民基本台帳関係年報の調査基準日変更に伴い、平成25年度以降、調査年度の1月1日現在の住民基本台帳に登録されている人口を記載。

※ 類似団体内順位、全国平均、各都道府県平均は、平成28年度決算の状況である。また類似団体が存在しない場合、類似団体内順位を表示しない。

固定資産台帳整備中・未整備

施設情報の分析欄